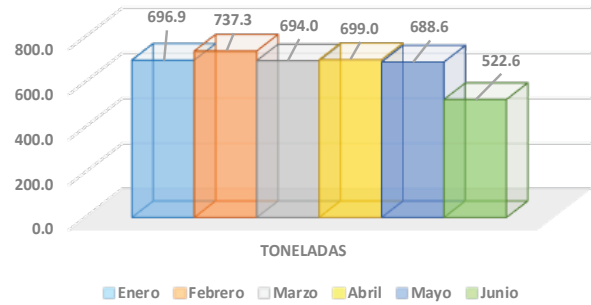


TONELADAS APROVECHADAS ASORAS 2023

PRIMER SEMESTRE 2023

PERIODO	TONELADAS
Enero	696.9
Febrero	737.3
Marzo	694.0
Abril	699.0
Mayo	688.6
Junio	522.6
Total general	4038.4

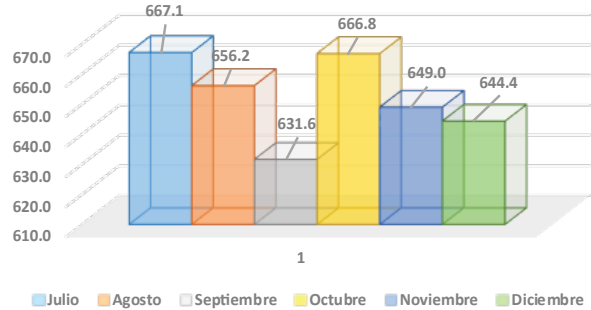
TONELADAS APROVECHADAS 1ER SEMESTRE



SEGUNDO SEMESTRE 2023

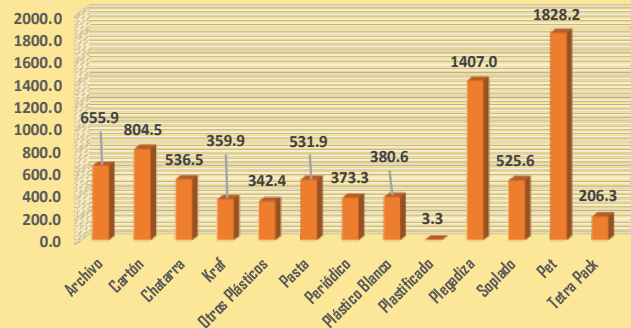
PERIODO	TONELADAS
Julio	667.1
Agosto	656.2
Septiembre	631.6
Octubre	666.8
Noviembre	649.0
Diciembre	644.4
Total general	3915.1

TONELADAS APROVECHADAS 2DO SEMESTRE



MATERIAL	TONELADAS
Archivo	655.9
Cartón	804.5
Chatarra	536.5
Kraf	359.9
Otros Plásticos	342.4
Pasta	531.9
Periódico	373.3
Plástico Blanco	380.6
Plastificado	3.3
Plegadiza	1407.0
Soplado	525.6
Pet	1828.2
Tetra Pack	206.3
Total general	7955.5277


TOTAL POR MATERIAL AÑO 2023



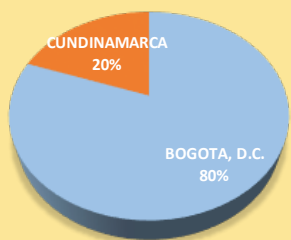
TOTAL POR AREA DE PRESTACION 2023

AREA DE PRESTACION	TONELADAS
BOGOTA, D.C.	6402.3
CUNDINAMARCA	1553.2
Total general	7955.5

TOTAL POR AREA DE PRESTACION AÑO 2023



PARTICIPACION % POR AREA DE PRESTACION



■ BOGOTA, D.C. ■ CUNDINAMARCA